

ОТЧЕТ О ФИНАНСОВЫХ РЕЗУЛЬТАТАХ ДЕЯТЕЛЬНОСТИ УЧРЕЖДЕНИЯ

на 1 января 2025 г.

МБДОУ Детский сад "Березка"

Учреждение

Обособленное подразделение
Учредитель

Наименование органа, осуществляющего полномочия учредителя

Периодичность: годовая

Единица измерения: руб.

Вознесенский муниципальный округ

Администрация Вознесенского муниципального округа

Форма по ОКУД

Дата

по ОКПО

ИНН

по ОКТМО

по ОКПО

ИНН

Глава по БК

по ОКЕИ

КОДЫ	0503721
01.01.2025 0:00:00	
58271074	
5210003166	
22519000	
5210001384	
074	
383	

Наименование показателя	Код строки	Код аналитик и	Деятельность с целевыми средствами	Деятельность по государственному заданию	Приносящая доход деятельность	Итого
1						
Доходы (стр. 030 + стр. 040 + стр. 050 + стр. 060 + стр. 070 + стр. 090 + стр. 100 + стр. 110)	010	100	238 225,50	9 554 927,90	597 384,77	10 390 538,17
Доходы от собственности	030	120	-	-	-	-
Доходы от оказания платных услуг (работ), компенсаций затрат	040	130	-	9 651 617,90	597 384,77	10 249 002,67
Доходы от оказания платных услуг (работ)	040	131	-	9 651 617,90	532 062,45	10 183 680,35
Доходы по условным арендным платежам	040	135	-	-	65 322,32	65 322,32
Доходы от оказания платных услуг (работ)	050	140	-	-	-	-
Штрафы, пени, неустойки, возмещения ущерба	060	150	238 225,50	-	-	238 225,50
Безвозмездные поступления текущего характера						
Поступления текущего характера бюджетным и автономным учреждениям от сектора государственного управления	060	152	238 225,50	-	-	238 225,50
Безвозмездные поступления капитального характера	070	160	-	-96 690,00	-	-96 690,00
Итого	090	170	-	-	-	-



в том числе: Доходы от операций с активами


Наименование показателя	Код строки	Код аналитик и	Деятельность с целевыми средствами	Деятельность по государственному заданию	Приносящая доход деятельность	Итого
1						
в том числе:						
Доходы от выбытия активов	090	172	-	-96 690,00	-	-96 690,00
Прочие доходы	100	180	-	-	-	-
в том числе:						
Безвозмездные неденежные поступления в сектор государственного управления	110	190	-	-	-	-
в том числе:						
Расходы (стр. 160 + стр. 170 + стр. 190 + стр. 210 + стр. 230 + стр. 240 + стр. 250 + стр. 260 + стр. 270)	150	200	-	9 920 328,67	7 005 01,19	10 620 829,86
Оплата труда и начисления на выплаты по оплате труда	160	210	-	7 961 552,38	-	7 961 552,38
в том числе:						
Заработная плата	160	211	-	6 114 863,58	-	6 114 863,58
Начисления на выплаты по оплате труда	160	213	-	1 846 688,80	-	1 846 688,80
Оплата работ, услуг	170	220	-	1 126 649,16	67 888,25	1 194 537,41
в том числе:						
Услуги связи	170	221	-	20 405,49	-	20 405,49
Транспортные услуги	170	222	-	9 232,23	-	9 232,23
Коммунальные услуги	170	223	-	789 889,89	67 888,25	857 778,14
Работы, услуги по содержанию имущества	170	225	-	164 473,55	-	164 473,55
Прочие работы, услуги	170	226	-	142 648,00	-	142 648,00
Обслуживание долговых обязательств	190	230	-	-	-	-
в том числе:						
Безвозмездные перечисления текущего характера организациям	210	240	-	-	-	-
в том числе:						
Безвозмездные перечисления бюджетам	230	250	-	-	-	-
в том числе:						
Социальное обеспечение	240	260	-	17 846,18	-	17 846,18
в том числе:						
Социальные пособия и компенсации персоналу в денежной форме	240	266	-	17 846,18	-	17 846,18
Расходы по операциям с акциями	250	270	-	726 509,22	632 612,94	1 359 122,16
в том числе:						
Амортизация	250	271	-	344 568,82	-	344 568,82
Расходование материальных запасов	250	272	-	373 657,40	632 612,94	1 006 270,34
Чрезвычайные расходы по операциям с активами	250	273	-	8 283,00	-	8 283,00
Безвозмездные перечисления капитального характера организациям	260	280	-	-	-	-
в том числе:						


Наименование показателя	Код строки	Код аналитик и	Деятельность с целевыми средствами	Деятельность по государственному заданию	Приносящая доход деятельность	Итого
	2	3	4	5	6	7
1				87 771,73	-	87 771,73
Прочие расходы	270	290				
в том числе:						
Налоги, пошлины и сборы	270	291		87 652,83		87 652,83
Штрафы за нарушение законодательства о закупках и нарушение условий контрактов (договоров)	270	293		118,90		118,90
Чистый операционный результат (стр. 301 - стр. 302); (стр. 310 + стр. 410)	300		238 225,50	-365 400,77	-103 116,42	-230 291,69
Операционный результат до налогообложения (стр. 010 - стр. 150)	301		238 225,50	-365 400,77	-103 116,42	-230 291,69
302						
Операции с нефинансовыми активами						
Налог на прибыль (стр. 320 + стр. 330 + стр. 350 + стр. 360 + стр. 370 + стр. 380 + стр. 390 + стр. 395 + стр. 400)	310			-103 842,85	-102 704,71	-206 547,56
320				-65 182,32		-65 182,32
Чистое поступление основных средств	321	310	238 225,50	279 386,50		517 612,00
в том числе:						
увеличение стоимости основных средств	322	41X	238 225,50	344 568,82		582 794,32
уменьшение стоимости основных средств	330					
Чистое поступление нематериальных активов						
в том числе:						
увеличение стоимости нематериальных активов	331	320				
уменьшение стоимости нематериальных активов	332	42X				
Чистое поступление непроизведенных активов	350					
в том числе:						
увеличение стоимости непроизведенных активов	351	330				
уменьшение стоимости непроизведенных активов	352	43X		-38 660,53	-102 704,71	-141 365,24
Чистое поступление материальных запасов	360					
в том числе:						
увеличение стоимости материальных запасов	361	340		334 996,87	529 908,23	864 905,10
уменьшение стоимости материальных запасов	362	440		373 657,40	632 612,94	1 006 270,34
из них:						
уменьшение стоимости материальных запасов	370					
из них:						
Чистое поступление прав пользования						
в том числе:						
увеличение стоимости прав пользования	371	35X				
уменьшение стоимости прав пользования	372	45X				
Чистое поступление биологических активов	380					
в том числе:						
увеличение стоимости биологических активов	381	360				
уменьшение стоимости биологических активов	382	46X				
Чистое изменение затрат на изготовление готовой продукции (работ, услуг)	390					


Наименование показателя	Код строки	Код аналитик и	Деятельность с целевыми средствами	Деятельность по государственному заданию	Приносящая доходность	Итого
	2	3	4	5	6	7
1						
в том числе:						
увеличение затрат	391	x		9 345 180,64		9 345 180,64
уменьшение затрат	392	x		9 345 180,64		9 345 180,64
395						
Цистое изменение затрат на биотрансформацию						
в том числе:						
увеличение затрат	396	x				
уменьшение затрат	397	x				
400		x				
Цистое изменение расходов будущих периодов						
Цистое изменение финансовых активов и обязательствами (стр. 420 - стр. 510)	410		238 225,50	-261 557,92	-411,71	-23 744,13
Операции с финансовыми активами						
(стр. 430 + стр. 440 + стр. 450 + стр. 460 + стр. 470 + стр. 480)	420			2 800 245,59	-1 233,71	2 799 011,88
Цистое поступление денежных средств и их эквивалентов	430			-132 672,90	-4 113,73	-136 786,63
в том числе:						
поступление денежных средств и их эквивалентов	431	510	238 225,50	9 533 331,06	600 573,51	10 372 130,07
выбытие денежных средств и их эквивалентов	432	610	238 225,50	9 666 003,96	604 687,24	10 508 916,70
440						
Цистое поступление ценных бумаг, кроме акций						
в том числе:						
увеличение стоимости ценных бумаг, кроме акций и иных финансовых инструментов	441	520				
уменьшение стоимости ценных бумаг, кроме акций и иных финансовых инструментов	442	620				
450						
Цистое поступление акций и иных финансовых инструментов						
в том числе:						
увеличение стоимости акций и иных финансовых инструментов	451	530				
уменьшение стоимости акций и иных финансовых инструментов	452	630				
460						
Цистое предоставление займов (ссуд)						
в том числе:						
увеличение задолженности по предоставленным займам (ссудам)	461	540				
уменьшение задолженности по предоставленным займам (ссудам)	462	640				
470						
Цистое поступление иных финансовых активов						
в том числе:						
увеличение стоимости иных финансовых активов	471	550				
уменьшение стоимости иных финансовых активов	472	650		2 932 918,49	2 880,02	2 935 798,51
480						
Цистое увеличение дебиторской задолженности						
в том числе:						
увеличение дебиторской задолженности	481	560	5 485 219,47	30 350 939,56	605 857,93	36 442 016,96
уменьшение дебиторской задолженности	482	660	5 485 219,47	27 418 021,07	602 977,91	33 506 218,45

Наименование показателя	Код строки	Код аналитик и	Деятельность с целевыми средствами	Деятельность по государственному заданию	Приносящая доход деятельность	Итого
	2	3	4	5	6	7
1						
Операции с обязательствами (стр. 520 + стр. 530 + стр. 540 + стр. 550 + стр. 560)	510		-238 225,50	3 061 803,51	-822,00	2 822 756,01
<i>Чистое увеличение задолженности по внутренним привлеченным займам/завязкам</i>	520					
<i>в том числе:</i>						
увеличение задолженности по внутренним привлеченным займам/завязкам	521	710				
уменьшение задолженности по внутренним привлеченным займам/завязкам	522	810				
<i>Чистое увеличение задолженности по внешним привлеченным займам/завязкам</i>	530					
<i>в том числе:</i>						
увеличение задолженности по внешним привлеченным займам/завязкам	531	720				
уменьшение задолженности по внешним привлеченным займам/завязкам	532	820				
<i>Чистое увеличение прочей кредиторской задолженности</i>	540		-238 225,50	292 993,14	-822,00	53 945,64
<i>в том числе:</i>						
увеличение прочей кредиторской задолженности	541	730	238 225,50	13 512 130,04	597 796,48	14 348 152,02
уменьшение прочей кредиторской задолженности	542	830	476 451,00	13 219 136,90	598 618,48	14 294 206,38
<i>Чистое изменение доходов будущих периодов</i>	550	x		2 897 027,10		2 897 027,10
<i>Чистое изменение резервов предстоящих расходов</i>	560	x		-128 216,73		-128 216,73

Руководитель  **Просвирина М.Н.** (расшифровка подписи) **Главный бухгалтер**  **Г.П. Феоктистова** (расшифровка подписи)

Руководитель  **Централизованная бухгалтерия** Отдел образования администрации Вознесенского муниципального округа (наименование, ОГРН, ИНН, КПП, местонахождение)

Исполнитель  **Ганькова А.А.** (расшифровка подписи) **главный бухгалтер** (должность) **Феоктистова** (расшифровка подписи)

Исполнитель  **Ганькова А.А.** (расшифровка подписи)

бухгалтер (должность) **Феоктистова** (расшифровка подписи)

20.01.2025 0:00:00 (телефон, e-mail)